
El Observatorio informa

El Observatorio publica un estudio estadístico sobre las mil víctimas mortales de la violencia machista asesinadas entre enero de 2003 y abril de 2019

- ❖ El 60,5 por ciento de estas mujeres mantenía la convivencia con su agresor; el 26,1 por ciento había presentado denuncia con anterioridad y el 12,4 por ciento tenía una medida de protección en vigor
- ❖ En el periodo de tiempo analizado, 765 menores quedaron huérfanos y otros 23 fueron asesinados junto a sus madres. El domicilio fue el escenario del crimen en el 75 por ciento de los casos

Madrid, 17 de junio de 2020.-

El Observatorio contra la Violencia Doméstica y de Género ha hecho público hoy un informe estadístico que analiza los crímenes machistas ocurridos en España entre enero de 2003, fecha en la que empezaron a contabilizarse las mujeres muertas a manos de sus parejas o exparejas, y el 20 abril de 2019, día en que fue asesinada la víctima número mil. Del estudio se desprende que durante esos dieciséis años y cuatro meses hubo un asesinato machista cada semana y una media de 61,3 víctimas mortales cada año. En 38 de los casos, un total de 44 personas cercanas a las víctimas fueron asesinadas al mismo tiempo; 23 de ellas menores.

El informe se ha elaborado a partir de los datos objetivos contenidos en los expedientes judiciales y ha proporcionado una visión global de los mil asesinatos a partir de indicadores como edad de víctima y agresor, relación entre ambos, existencia de hijos e hijas, nacionalidad o lugar en el que se cometió el feminicidio, entre otros. A partir de esta información y de la elaboración de los perfiles de víctima y victimario, puede afirmarse que la violencia machista afecta a todos los ámbitos y orígenes, sea cual sea la nacionalidad, clase social, grupo étnico, edad o nivel de estudios.

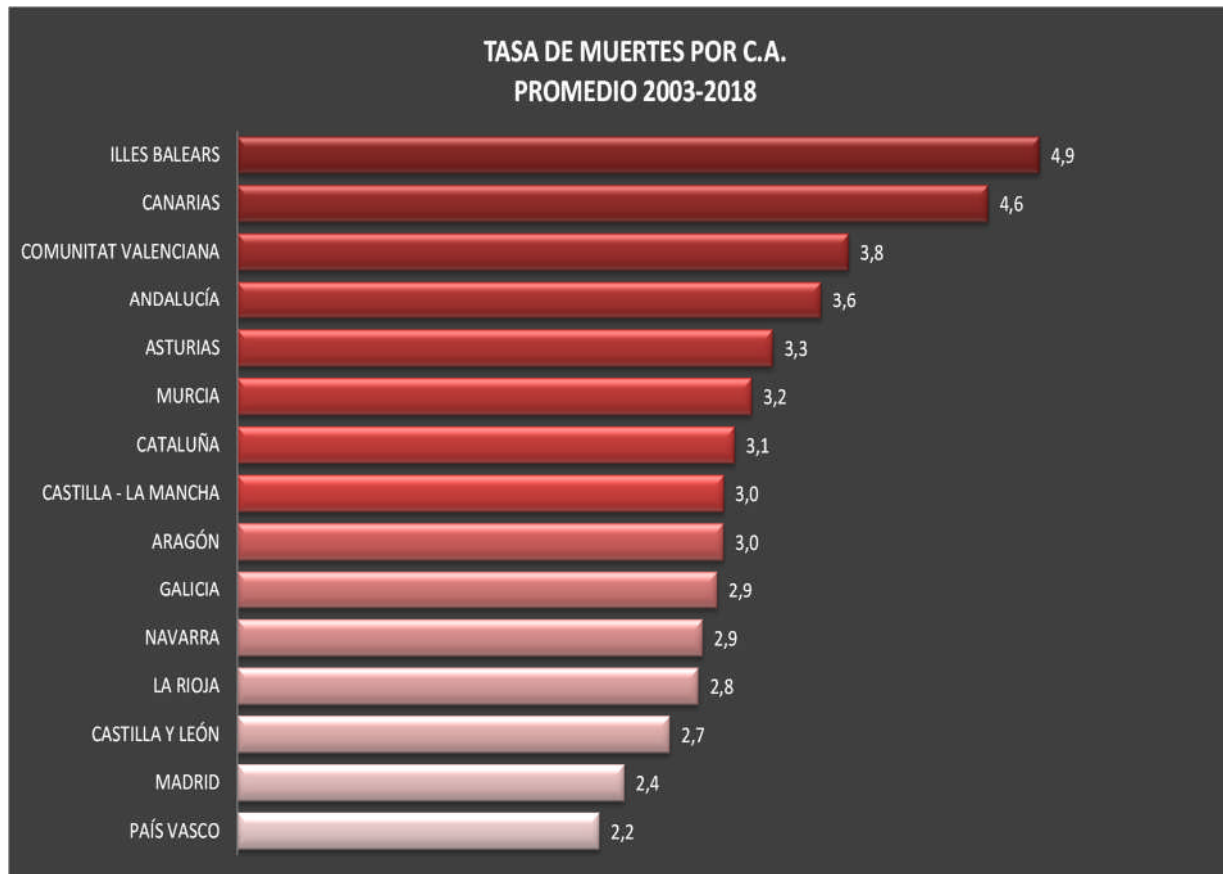
La vocal del Consejo General del Poder Judicial y presidenta del Observatorio, Ángeles Carmona, señala que este análisis estadístico permite conocer la forma más cruenta de la violencia machista y, a partir de ahí, mejorar los protocolos y herramientas dirigidos a la protección de las víctimas.

Entre enero de 2003 y abril de 2019, el promedio anual de mujeres asesinadas por sus parejas o exparejas ha sido de 61,3. Esta cifra aumenta hasta 68,3 si se tiene en cuenta solo la primera parte de ese periodo (2003 a 2010) y disminuye hasta 54,4 en la segunda mitad (2011 a 2018). El año más trágico fue 2008, con 76 víctimas mortales, y el año con menos crímenes machistas fue 2016, con 49 casos.

Tasa de muertes

La tasa media de muertes indica que hubo 3,1 víctimas mortales al año por cada millón de mujeres mayores de 15 años. La tasa promedio aumenta de nuevo en la primera mitad del periodo hasta llegar a 3,6 y disminuye en la segunda mitad hasta 2,7.

Este índice varía en cada comunidad autónoma, pero también es diferente según el área geográfica: en las zonas costeras se sitúa en 4,4 mujeres, mientras que en las del interior es de 2,5.



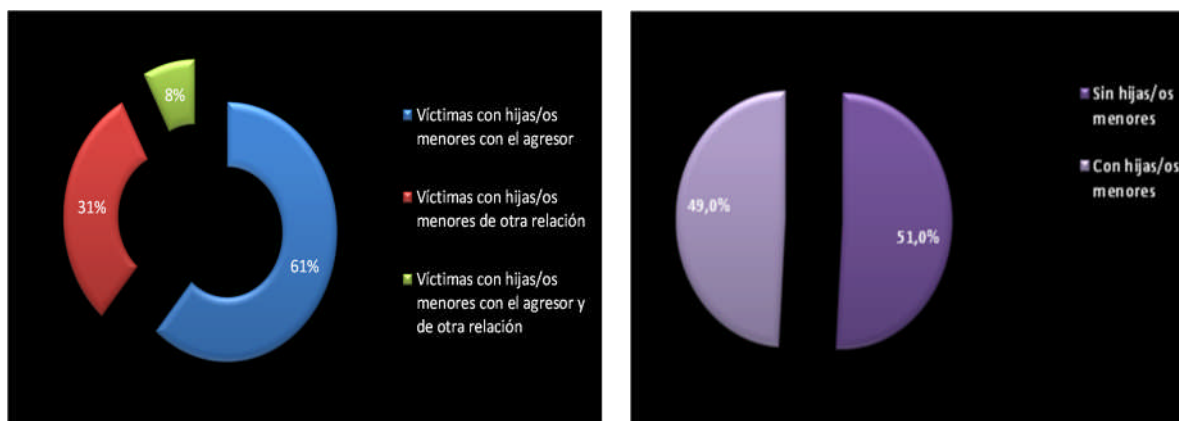
La edad media de las víctimas mortales de la violencia machista en el periodo sometido a estudio fue de 42,2 años. Algo más de la mitad de las mil mujeres asesinadas (538) tenían entre 26 y 45 años, pese a que esta franja de edad solo representa un tercio de la población de mujeres mayores de 15 años. El 12,8 por ciento de las víctimas (128 mujeres) eran menores de 25 años; el 14,1 por ciento (141) tenían entre 46 y 55 años; el 7,4 por ciento (74) entre 56 y 65 años y el 11,9 por ciento (119) eran mayores de 65.

Entre las víctimas de nacionalidad española, el promedio de edad fue de 45,6 años, lo que supone casi diez años más que el de las extranjeras, que fue de 35,9 años.

La mayoría de las mil mujeres asesinadas (655 en total) eran españolas. El análisis por zonas geográficas muestra que la mayor parte de las 345 víctimas extranjeras eran originarias de América Latina (46,1 por ciento), seguidas por las procedentes de Europa (35,7 %), África (14,8 %) y Asia (3,5 %).

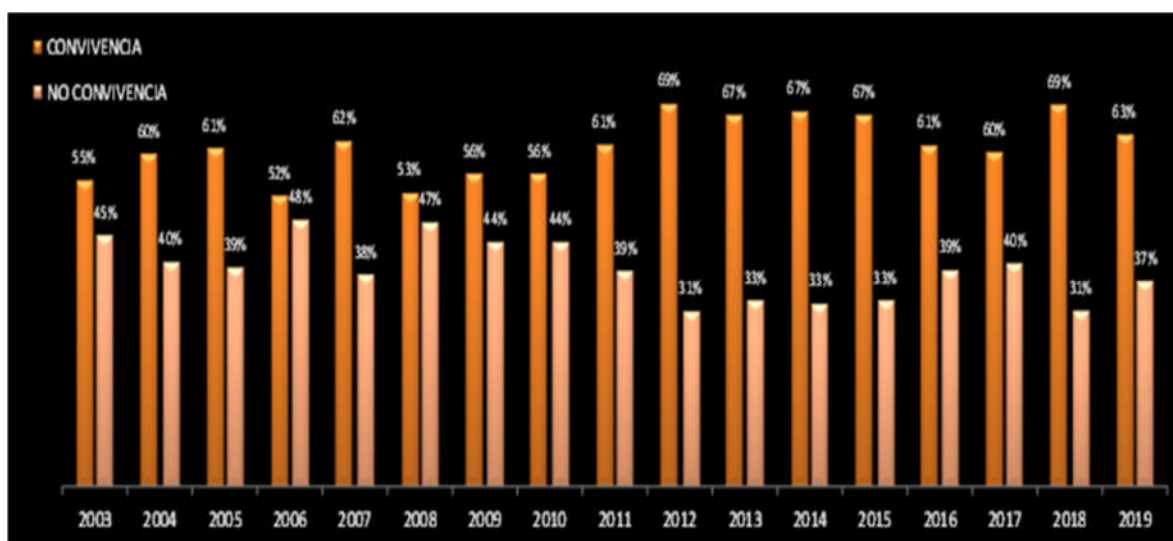
765 menores huérfanos

El estudio confirma que la maternidad es una de las circunstancias que aumentan el riesgo para las víctimas. Tres de cada cuatro mujeres asesinadas entre 2003 y 2019 (el 75,2 %) eran madres y en la mitad de los casos (49 %) los hijos eran menores de edad. Las mil mujeres asesinadas dejaron huérfanos a 765 menores, de los que 499 eran hijos o hijas del agresor y los 266 restantes, fruto de relaciones anteriores o posteriores de la víctima.



La convivencia con el agresor es otro de los factores que aumentan el riesgo para la vida de las víctimas: el 60,5 % de las mil mujeres asesinadas mantenía la convivencia con su agresor en el momento en que ocurrieron los

hechos, un porcentaje que aumenta hasta el 65 % en la segunda mitad del periodo analizado. En 100 casos, la convivencia continuaba pese a la existencia de una denuncia previa y en 29, pese a estar activa alguna medida de protección para la víctima.



El 60,6 % de los asesinatos fueron cometidos por la pareja con la que la víctima mantenía una relación cuando ocurrieron los hechos; en un tercio de los crímenes (27,8 %) el autor fue la expareja y en el 11,6 % de los casos el crimen se produjo durante una crisis o cuando la relación se encontraba en una situación transitoria.

Denuncia previa

Poco más de la cuarta parte de las mil mujeres asesinadas entre enero de 2003 y abril de 2019 (261) había denunciado a su agresor. El porcentaje de casos con denuncia previa oscila entre el 15,8 % de 2005 y el 34,5 % registrado en 2014.

Las víctimas que denunciaron tenían una edad media de 38,9 años, algo inferior al promedio del conjunto de las víctimas (42,2 años). El 32,8 % de las mujeres que presentaron denuncia tenían entre 36 y 45 años; el 28,8 % entre 26 y 35 años; el 27,7 % entre 46 y 55 años y el 25 % entre 16 y 25 años. El porcentaje de denunciantes mayores de 55 años desciende hasta el 17,6 % en el tramo de edad comprendido entre 56 y 65 años y al 9,2 % en el caso de las mayores de 65.



En 124 de los mil casos analizados, hay constancia de la existencia de una medida de alejamiento en vigor en el momento del crimen. En más de la mitad de esos casos (58 %), el agresor vulneró el alejamiento accediendo al domicilio de la víctima; en el 21,8 % fue en un espacio público.

El domicilio como lugar del crimen

El lugar en el que con mayor frecuencia se producen los asesinatos es el domicilio. En el periodo analizado, el 75 % de las muertes ocurrieron en el interior de un domicilio, tratándose de la vivienda compartida entre víctima y agresor en el 70 % de los casos. El resto de los crímenes se cometieron en la vía pública (7 %), en un paraje o lugar abierto (5 %), en un vehículo (4 %), en el trabajo (3 %), en zonas exteriores del domicilio (3 %) o en otros lugares (3 %).

El uso de arma blanca ha sido el método empleado para cometer el crimen en la mitad de los casos, seguido por los golpes (16 %), la asfixia o estrangulamiento (15 %), el uso de arma de fuego (13 %) y el fuego (2 %). En un 4 % de los casos, el crimen se cometió por otros métodos.

En cuanto al momento en que se cometieron los crímenes, el estudio muestra cómo el mayor número de ellos se concentraron en los meses de julio y enero, con 98 y 94 casos respectivamente; abril, con 72 muertes, fue el mes en el que menos feminicidios se produjeron. El peor día de la semana fue el domingo, con 172 casos.

Perfil del agresor

Las características más comunes que presentaron los agresores –extraídas de los datos objetivos contenidos en los expedientes judiciales- muestran a un varón con una edad media de 46,3 años y nacionalidad española en el 66,4 % de los casos.

En un 46,4 % de los casos, el agresor fue detenido y en un 21,2 % de las ocasiones se entregó o se suicidó. La mayor parte de las detenciones (82 %) tuvieron lugar tras la huida del agresor.



RESUMEN DE INDICADORES

Indicador	Período 1-I-2003 / 20-IV-2019
Año con más mujeres muertas por violencia de género	2008 (76)
Año con menos mujeres muertas por violencia de género	2016 (49)
Comunidad autónoma con mayor tasa de feminicidios	Illes Balears
Comunidad autónoma con menor tasa de feminicidios	País Vasco
Promedio edad de las víctimas	42,2
Promedio de casos en que continuaba la convivencia	60,5%
Existencia de vínculo matrimonial	48,3%
Nacionalidad. Víctimas españolas	65,5%
País extranjero con mayor número de víctimas	Marruecos (38)
Número de menores en situación de orfandad	765
Porcentaje de víctimas que dejan menores en situación de orfandad	49,0%
Porcentaje de víctimas con hijos (de cualquier edad)	75,1%
Lugar más frecuente de la agresión	Domicilio (75%)
Método empleado más frecuente	Arma blanca (50%)
Tramo de población con mayor tasa de víctimas	De 10.000 a 25.000 hab.
Mes más frecuente en que se produce la agresión	Julio
Día de la semana más frecuente en que se produce la agresión	Domingo
Promedio edad de los agresores	46,3
Nacionalidad. Agresores españoles	66,4%
País extranjero con mayor número de agresores	Marruecos (52)
Respuesta de los agresores. Porcentaje de suicidios	21,0%
Porcentaje de casos con denuncia previa	26,1%
Porcentaje de casos con medida de alejamiento en vigor	12,4%
Casos con múltiples víctimas mortales	38 casos (con 44 víctimas)
Penas de prisión	17,9 años (promedio)